

御品[®]
STYLE[®]
LUXURIES

空气净化器 安装说明书

安装产品前请仔细阅读本安装说明书

适配车型：空气净化器适配 16+款雷克萨斯 RX
产品编号：PW020144
零件号：20019949601
版本：A/0



空气净化器安装注意事项：

- 1、为了安全和确保产品正常使用，由销售本产品的专业工作人员或经过培训人员安装，切勿私自拆卸本机，以免造成本产品损坏及事故发生；
- 2、装车前的注意事项：
 - 1) 与客户沟通：咨询车手扶箱是否加装过或改装过；
 - 2) 启动发动机，检查并确保：汽车各仪表盘针指显示正常及无故障报警，车内门边开关、遥控钥匙按键灵敏并正常使用，如发现有异常及时告知客户；
 - 3) 关闭发动机，检查并确保：汽车内、外表面完好，原车手扶箱内箱、空调后排出风无损坏变形等；
 - 4) 检查并确保该套空气净化器配件清单的种类、数量齐全；
 - 5) 安装人员取下身上所携带的金属物品等硬物；
- 3、装车中的注意事项：
 - 1) 拆下的汽车组件一定要保管好，对可能刮花原车的地方采用贴美纹纸、隔珍珠棉等方式进行保护；
 - 2) 穿线时，防止空气净化器/原车线束被划破出现短路的潜在风险；连接线路时，连接头一定要做好绝缘并预留一定的活动空间；各部件需固定牢固；
 - 3) 将空气净化器固定在车身上前，先将各线束连接好，确保本产品各功能能正常运行再安装；
- 4、汽车的清洁、整理：
 - 1) 安装过程留下的杂物及时处理，不要留在车内；
 - 2) 对汽车内饰、外观有弄脏的，用干净的布清洁干净；
- 5、汽车启动状态下，请勿插拔各连接部件的接头，以免插拔时损坏原车或部件。







安装说明书免责声明：

- 1、本安装说明书的图片仅供安装方法参考；
 - 2、非专业人员或未经培训人员安装的，且未按本安装说明书要求、步骤安装的，出现异常或事故，本公司不负任何责任；
- 本安装说明书最终解释权归广东东箭汽车用品制造有限公司；


空气净化器配件清单：

编号	零件名称	数量	图片	编号	零件名称	数量	图片
①	净化器总成	1		②	接车线束	1	
③	香薰	1		④	扎带	5	
⑤	SIM卡	1					


空气净化器安装工具清单：

编号	工具名称	数量	图片	编号	工具名称	数量	图片
①	工具箱	1		②	工具刀	1	
③	美纹纸	1		④	电工胶布	1	
⑤	撬板	1		⑥	万用表	1	

线束连接说明：



安装步骤一：拆原车手扶箱



1.1, 用撬板将原车手扶箱后盖拆下




1.2 后盖已拆卸；



1.3 拔下原车线束连接插头；



1.4 拆掉手扶箱支架与车身连接的4颗螺钉;



1.5 将原车手扶箱,从车上拆除;

安装步骤二：安装空气净化器和布线




2.1 将净化器放置在正确位置



2.2 还原净化器支架与车身钣金连接的4颗螺钉,



2.3 线束布置图,BATT,ACC,搭铁在A柱完成接线,通过脚刹下面(虚线示)及座椅边缘缝隙隐藏,有卡扣需拆开不用拆下内饰;



2.10 用扎带将线束固定到钣金上,预留足够线连接插头;



2.11 在驾驶室A柱左下角看到此圆圈原车正极接口大概位置;



2.12 接正极:如图对应原车红色线接口为正极常电;




2.13 接正极:剥开原车黑色线露出铜丝,剪掉我司正极接头上的铜片,露出铜丝与原车捆绑缠紧,再用电工胶布包扎固定好;



2.14 此蓝色连接器箭头左一蓝色线为备用常电;



2.15 接ACC:在驾驶室中控台内侧拆下盖板,找到保险丝盒;建议不要让我们的保险丝插进去,将我们的黄色保险丝剪下来,剥线缠在原车保险丝上再插进去即可;



2.16 接 ACC : 如图所示保险盒盖子上有 ACC 标示的保险丝，圆圈区域具体参照保险盖上的标识来接 ACC ；



2.17 负极 : 负极在 A 柱下面位置看到不带油漆的螺栓柱，装上连接片拧紧 ；



2.18 所有布线接线完成后，最后插上插头，线束避开出风口 ；

安装步骤三：安装零部件、还原内外饰



3.1 空调后排出风扣入正确位置，复原 ；



3.2 检测缝隙是否均匀，有无损坏。



售后服务技术文件

本安装说明书所有权归广东东箭汽车用品制造有限公司所有，未经本公司预先书面同意，严禁复制全部或部分内容作为商业用途。

地 址：广东省佛山新城乐从大道西B333号

邮 编：528000

电 话：0757-28082164/15217419876

网 址：www.dongjiancorp.com